



# CATALOGO PLOMERÍA 2026

---





**TUBERIAS PVC  
ALCANTARILLADO**



**CONEXIONES PVC  
ALCANTARILLADO**



**TUBERIAS PVC SANITARIO**



**CONEXIONES PVC SANITARIO**



**TUBERIAS PVC RD Y CLASE 5 7**



**CONEXIONES PVC RD Y CLASE 5 7**



MADE IN SPAIN

Válvula esfera Roscable PN30 (435 Lbs.)  
Modelo SENA Roscas Hembra-Hembra NPT

Código	Medida	Master	Inner
150301	1/4"	60	30



MADE IN SPAIN

Válvula esfera Roscable PN30 (435 Lbs.)  
Modelo SENA Roscas Hembra-Hembra NPT

Código	Medida	Master	Inner
150302	3/8"	60	30



MADE IN SPAIN

Válvula esfera Roscable PN30 (435 Lbs.)  
Modelo SENA Roscas Hembra-Hembra NPT

Código	Medida	Master	Inner
150303	1/2"	50	25



MADE IN SPAIN

Válvula esfera Roscable PN30 (435 Lbs.)  
Modelo SENA Roscas Hembra-Hembra NPT

Código	Medida	Master	Inner
150304	3/4"	40	20



MADE IN SPAIN

Válvula esfera Roscable PN30 (435 Lbs.)  
Modelo SENA Roscas Hembra-Hembra NPT

Código	Medida	Master	Inner
150305	1"	20	10



MADE IN SPAIN

Válvula esfera Roscable PN30 (435 Lbs.)  
Modelo SENA Roscas Hembra-Hembra NPT

Código	Medida	Master	Inner
150306	1 1/4"	12	6



MADE IN SPAIN

Válvula esfera Roscable PN30 (435 Lbs.)  
Modelo SENA Roscas Hembra-Hembra NPT

Código	Medida	Master	Inner
150307	1 1/2"	8	4



MADE IN SPAIN

Válvula esfera Roscable PN30 (435 Lbs.)  
Modelo SENA Roscas Hembra-Hembra NPT

Código	Medida	Master	Inner
150308	2"	4	2



MADE IN SPAIN

Válvula esfera Roscable PN30 (435 Lbs.)  
Modelo SENA Roscas Hembra-Hembra NPT

Código	Medida	Master	Inner
150309	2 1/2"	4	2



MADE IN SPAIN

Válvula esfera Roscable PN30 (435 Lbs.)  
Modelo SENA Roscas Hembra-Hembra NPT

Código	Medida	Master	Inner
150310	3"	2	1



MADE IN SPAIN

Válvula esfera Roscable PN30 (435 Lbs.)  
Modelo SENA Roscas Hembra-Hembra NPT

Código	Medida	Master	Inner
150311	4"	2	1



MADE IN SPAIN

Llave Angular Anti-Sarro 1/4 de vuelta  
PN10

Código	Medida	Master
206150	1/2" X 1/2"	100



MADE IN SPAIN

Llave de chorro para jardín 1/4 de vuelta

Código	Medida	Master	Inner
00419	1/2" X 3/4"	45	15



MADE IN SPAIN

Llave de chorro para jardín 1/4 de vuelta

Código	Medida	Master	Inner
00475	3/4" X 3/4"	30	10



MADE IN SPAIN

Válvula Esfera roscable macho-hembra  
mariposa PN30 (435 lbs) Modelo SENA

Código	Medida	Master	Inner
153603	1/2"	50	25



MADE IN SPAIN

Válvula Esfera roscable macho-hembra  
mariposa PN30 (435 lbs) Modelo SENA

Código	Medida	Master	Inner
153604	3/4"	40	20



MADE IN SPAIN

Rollo de Teflón longitud de 12 metros

Código	Medida	Master	Inner
5301	1/2"	800	200



MADE IN SPAIN

Rollo de Teflón longitud de 12 metros

Código	Medida	Master	Inner
5302	3/4"	1000	250





**Modelo 696**

Válvula esfera roscable 360 libras

Código	Medida	Master	Inner
E696AB	1/4"	200	20
E696AC	3/8"	200	20
E696AD	1/2"	120	12
E696AF	3/4"	100	10
E696AG	1"	80	8
E696AH	1 1/4"	40	10
E696AI	1 1/2"	32	8
E696AJ	2"	24	6
E60175	3"	2	1
E601100	4"	2	1



**Modelo E1050**

Llave chorro para jardín 1/4 de vuelta

Código	Medida	Master	Inner
E1050D	1/2" X 3/4"	100	25



**Modelo E-117-CD**

Llave de chorro para jardín

Código	Medida	Master	Inner
E117CD	1/2" X 3/4"	120	12



**Modelo E-172-GD**

Llave de chorro cromo 1/4 de vuelta

Código	Medida	Master	Inner
E172GD	1/2" X 1/2"	80	20



**Modelo E403FD**

Válvula angular de 1/4 de vuelta

Código	Medida	Master	Inner
E403FD	1/2" X 1/2"	200	20



**Modelo 8120D**

Válvula expulsora de aire

Código	Medida	Master	Inner
E8120D	1/2"	80	8



**Modelo E-2350-D**

Manerales para regadera Queen

Código	Medida	Master	Inner
E2350D	-	100 juegos	1 juego



**Modelo 414-CD**

Válvula angular de compresión

Código	Medida	Master	Inner	Precio
E414CD	1/2" X 1/2"	100	10	



**Modelo 601**

Válvula Esfera -600 Psi Palanca Amarilla

Código	Medida	Master	Inner
E70113	1/2"	120	12
E70119	3/4"	100	10



**Modelo G700**

Llave De Escuadra

Código	Medida	Master	Inner
02*A*15-01/G700	1/2" x 3/8"	120	12



**Modelo G701**

Llave Recta (Invierno)

Código	Medida	Master	Inner
02*A*15-02/G701	1/2" x 3/8"	120	12



**Modelo E809AD**

Filtro Yee

Código	Medida	Master	Inner
02*A*15-03/F70-13	1/2"	100	10



**Modelo E417BD**

Válvula Angular Compresión mini zinc

Código	Medida	Master	Inner
E417	1/2" x 1/2"	200	20



**Modelo E417CD**

Válvula Angular Compresión mini latón

Código	Medida	Master	Inner
E417CD	1/2" X 1/2"	120	12



**Modelo E101AD**

Llave de chorro tipo italiana

Código	Medida	Master	Inner
E101	1/2" X 3/4"	100	25





### Modelo 958-C

Contra push de latón con rebosadero

Código	Medida	Master
E958CH	1 1/4"	40



### Modelo 916-B cuerpo ABS

Mezcladora para lavabo

Código	Medida	Master
E916BU	Lavabo 4"	20



### Modelo 919-B cuerpo ABS

Mezcladora para fregadero

Código	Medida	Master
E919BT	Lavabo 8"	20



### Modelo E235-E

Maneral de cruz

Código	Master	Inner
E235-E	100 juegos	1 juego



### Modelo 5470

Llave de empotrar de latón roscable

Código	Medida	Master
E5470D	1/2" X 1/2"	100



### Modelo WFL1

Válvula expulsora mecánica de latón

Código	Medida	Master
WFL1	1/2"	10



### Modelo E801

Válvula de flotador

Código	Medida	Master	Inner
E801A	1/2"	200	20
E801D	3/4"	150	15



### Modelo E0975A

Monomando para regadera/tina

Código	Medida	Master
E0975A	36 mm- 4"	18



### Modelo E7130

Válvula Check horizontal

Código	Medida	Master	Inner
E7130A	1/2"	160	10
E7130B	3/4"	120	10
E7130C	1"	90	10



### Modelo E-235-F

Maneral de palanca

Código	Master	Inner
E235-F	200 juegos	1 juego



### Modelo E7070

Válvula de retención

Código	Medida	Master	Inner
E7070A	1/2"	200	20
E7070B	3/4"	160	16
E7070C	1"	110	11



### Modelo E7050

Válvula Check columpio

Código	Medida	Master	Inner
E705013	1/2"	160	16
E705019	3/4"	90	9
E705025	1"	50	5



### Modelo E7140

Válvula pichancho

Código	Medida	Master	Inner
E7140F	3/4"	100	10
E7140G	1"	80	10



### Manguera de Acero Inoxidable AISI 304

Código	Medida	Master	Inner
E0114D	1/2 X 1/2 X 100cm	120	20
E0115D	1/2 X 1/2 X 40cm	120	20
E0116D	1/2 X 1/2 X 50cm	120	20
E0117D	1/2 X 7/8 X 40cm	120	20
E0118D	1/2 X 7/8 X 50cm	120	20



### Manguera de Nylon

Código	Medida	Master	Inner
E0130D	1/2 X 1/2 X 40cm	120	20
E0131D	1/2 X 1/2 X 55cm	120	20
E0132D	1/2 X 7/8 X 35cm	120	20
E0134D	1/2 X 7/8 X 50cm	120	20





**Manguera de monomando de Acero Inoxidable AISI 304**

Código	Medida	Master	Inner
E0128D5	60cm M10 x 1-L175cm	240	40
E0128D	40cm M10 x 1-L120cm	120	20
E0138D	60cm M10 x 1-L120cm	240	40



**Manguera para boiler macho-hembra de Acero Inox AISI 304**

Código	Medida	Master	Inner
E0125F	3/4 X 3/4 X 60cm	60	60
E0126F	3/4 X 3/4 X 80cm	60	10



**Manguera para boiler hembra-hembra de Acero Inoxidable AISI 304**

Código	Medida	Master	Inner
E0120F	3/4 X 3/4 X 40cm	60	20
E0121F	3/4 X 3/4 X 60cm	60	20
E0122F	3/4 X 3/4 X 80cm	60	10
E0123D	3/4 X 1/2 X 60cm	60	20
E0124D	3/4 X 1/2 X 80cm	60	10
E0127D	3/4 X 1/2 X 120cm	40	10
E0129D	3/4 X 1/2 X 40cm	60	20



**Boiler rojo Flux**

Código	Capacidad
MBF06ZB	6 LITROS
MBF10BB	10 LITROS
MBF16NR	16 LITROS



**Boiler blanco**

Código	Capacidad
MBF06ED	6 LITROS



**MINISPLIT 1TON SOLO FRÍO 110V INVERTER V32**



**MINISPLIT 1TON CALEFACCIÓN 220 V INVERTER V32 2024**



**MINISPLIT 1TON CALEFACCIÓN 115 V ON/OFF LIFE12 PLUS**



**MINISPLIT 1TON SOLO FRÍO 115 V ON/OFF LIFE12 PLUS**



**MINISPLIT INVERTER XR32 CON CALEFACCIÓN 12000 BTU 110V COLOR BLANCO**



**DISPENSADOR DE AGUA CÓDIGO: MDD30CH**





CPVC ASTM 2846 CTS

**Codo de 90°**

Código	Medida	Master	Inner
POCPVC9013L	1/2"	1020	10
POCPVC9019	3/4"	430	10
POCPVC9025	1"	210	10
POCPVC9032	1 1/4"	116	4
POCPVC9038	1 1/2"	72	4
POCPVC9050	2"	32	4



CPVC ASTM 2846 CTS

**Codo de 45°**

Código	Medida	Master	Inner
POCPVC4513	1/2"	1600	10
POCPVC4519	3/4"	510	10
POCPVC4525	1"	240	10
POCPVC4532	1 1/4"	140	10
POCPVC4538	1 1/2"	84	4
POCPVC4550	2"	40	4



CPVC ASTM 2846 CTS

**Tapón Hembra cementar**

Código	Medida	Master	Inner
POCPVCTC13	1/2"	2630	10
POCPVCTC19	3/4"	1200	10
POCPVCTC25	1"	800	10
POCPVCTC32	1 1/4"	460	4
POCPVCTC38	1 1/2"	232	4
POCPVCTC50	2"	100	4



CPVC ASTM 2846 CTS

**Adaptador macho**

Código	Medida	Master	Inner
POCPVCAM13H	1/2"	1130	10
POCPVCAM19H	3/4"	620	10
POCPVCAM25H	1"	340	10
POCPVCAM32H	1 1/4"	260	10
POCPVCAM38H	1 1/2"	128	4
POCPVCAM50H	2"	80	4



CPVC ASTM 2846 CTS

**Tee**

Código	Medida	Master	Inner
POCPVCTE13	1/2"	690	10
POCPVCTE19	3/4"	270	10
POCPVCTE25	1"	140	10
POCPVCTE32	1 1/4"	68	4
POCPVCTE38	1 1/2"	44	4
POCPVCTE50	2"	20	4



CPVC ASTM 2846 CTS

**Adaptador Hembra con O-ring**

Código	Medida	Master	Inner
POCPVCAHE13	1/2"	800	10
POCPVCAHE19	3/4"	460	10
POCPVCAHE25	1"	270	10
POCPVCAHE32	1 1/4"	220	10
POCPVCAHE38	1 1/2"	160	4
POCPVCAHE50	2"	72	4



CPVC ASTM 2846 CTS

**Cople**

Código	Medida	Master	Inner
POCPVCCO13	1/2"	1590	10
POCPVCCO19	3/4"	650	10
POCPVCCO25	1"	330	10
POCPVCCO32	1 1/4"	180	4
POCPVCCO38	1 1/2"	168	4
POCPVCCO50	2"	60	4



CPVC ASTM 2846 CTS

**Tuerca Unión**

Código	Medida	Master	Inner
POCPVCTU13	1/2"	550	10
POCPVCTU19	3/4"	240	10
POCPVCTU25	1"	140	10
POCPVCTU32	1 1/4"	84	10
POCPVCTU38	1 1/2"	52	4
POCPVCTU50	2"	36	4



CPVC ASTM 2846 CTS

**Cople compresión cementar-cementar**

Código	Medida	Master	Inner
POCPVCCP13	1/2"	190	10
POCPVCCP19	3/4"	110	10
POCPVCCP25	1"	70	10



CPVC ASTM 2846 CTS

**Llave de empotrar cementar-cementar**

Código	Medida	Master	Inner
POCPVCVE13	1/2"	30 Juegos (60 pzas)	5 Juegos (10 pzas)



CPVC ASTM 2846 CTS

**Válvula Bola**

Código	Medida	Master	Inner
POCPVCVB13	1/2"	220	10
POCPVCVB19	3/4"	140	10
POCPVCVB25	1"	80	10
POCPVCVB32	1 1/4"	52	4
POCPVCVB38	1 1/2"	36	4
POCPVCVB50	2"	20	4



CPVC ASTM 2846 CTS

**Tee reducción**

Código	Medida	Master	Inner
POCPVCTER191319	3/4" x 1/2" x 3/4"	380	10



CPVC ASTM 2846 CTS

**Tee rosca hembra**

Código	Medida	Master	Inner
POCPVCTHB13	1/2"	220	10
POCPVCTHB19	3/4"	120	10



CPVC ASTM 2846 CTS

**Codo hembra Ins Bronce**

Código	Medida	Master	Inner
POCPVCACHB13	1/2"	300	10
POCPVCACHB19	3/4"	160	10





CPVC ASTM 2846 CTS

**Reducción Bushing reforzado**

Código	Medida	Master	Inner
POCPVCRB1913	3/4" x 1/2"	1570	10
POCPVCRB2513	1" x 1/2"	680	10
POCPVCRB2519	1" x 3/4"	680	10
POCPVCRB3213	1 1/4" x 1/2"	376	4
POCPVCRB3219	1 1/4" x 3/4"	376	4
POCPVCRB3225	1 1/4" x 1"	376	4
POCPVCRB3813	1 1/2" x 1/2"	252	4
POCPVCRB3819	1 1/2" x 3/4"	252	4
POCPVCRB3825	1 1/2" x 1"	252	4
POCPVCRB3832	1 1/2" x 1 1/4"	252	4
POCPVCRB5013	2" x 1/2"	132	4
POCPVCRB5019	2" x 3/4"	132	4
POCPVCRB5025	2" x 1"	132	4
POCPVCRB5032	2" x 1 1/4"	132	4
POCPVCRB5038	2" x 1 1/2"	132	4



CPVC ASTM 2846 CTS

**Adaptador Hembra c/Ins. de Bronce**

Código	Medida	Master	Inner
POCPVCAHBL13	1/2"	380	10
POCPVCAHBL19	3/4"	250	10
POCPVCAHBL25	1"	130	10
4*A*25-01/AHBL32	1-1/4"	80	4
4*A*25-02/AHBL38	1-1/2"	60	4
4*A*25-03/AHBL50	2"	30	4



CPVC ASTM 2846 CTS

**Adaptador Macho con Ins. de bronce**

Código	Medida	Master	Inner
POCPVCAMBL13	1/2"	290	10
POCPVCAMBL19	3/4"	190	10
POCPVCAMBL25	1"	100	10
04*A*40-01/AMBL32	1-1/4"	60	4
04*A*40-02/AMBL38	1-1/2"	45	4
04*A*40-03/AMBL50	2"	20	4



CPVC ASTM 2846 CTS

**Adaptador Macho con Ins. de Bronce Reforzado**

Código	Medida	Master	Inner
POCPVCAMB13	1/2"	300	10
POCPVCAMB19	3/4"	200	10
POCPVCAMB25	1"	100	10
POCPVCAMB32	1 1/4"	56	4
POCPVCAMB38	1 1/2"	44	4
POCPVCAMB50	2"	24	4



CPVC ASTM 2846 CTS

**Adaptador Hembra con Ins. de Bronce Reforzado**

Código	Medida	Master	Inner
POCPVCAHB13	1/2"	330	10
POCPVCAHB19	3/4"	200	10
POCPVCAHB25	1"	100	10
POCPVCAHB32	1 1/4"	56	4
POCPVCAHB38	1 1/2"	44	4
POCPVCAHB50	2"	24	4



CPVC ASTM 2846 CTS

**Codo Oreja con O-RING roscado**

Código	Medida	Master	Inner
POCPVCCOR13	1/2"	310	10



CPVC ASTM 2846 CTS

**Codo Oreja con Ins. de bronce**

Código	Medida	Master	Inner
POCPVCCORB13	1/2"	200	10



CPVC ASTM 2846 CTS

**Tubería SDR 13.5 tramo 6.10 metros**

Código	Medida	Master
TUBRD13136	1/2"	40
TUBRD13196	3/4"	20
TUBRD13256	1"	15



CPVC ASTM 2846 CTS

**Tubería SDR 13.5 tramo 3.05 metros**

Código	Medida	Master
TUBRD1313	1/2"	50
TUBRD1319	3/4"	30
TUBRD1325	1"	20
TUBRD1332	1 1/4"	10
TUBRD1338	1 1/2"	10
TUBRD1350	2"	5



CPVC ASTM 2846 CTS

**Tubería SDR 11 tramo 3.05 metros**

Código	Medida	Master
TUBRD1113	1/2"	50
TUBRD1119	3/4"	30
TUBRD1125	1"	20
TUBRD1132	1-1/4"	10
TUBRD1138	1-1/2"	10
TUBRD1150	2"	5



CPVC ASTM 2846 CTS

**Tubería SDR 11 tramo 6.10 metros**

Código	Medida	Master
TUBRD11136	1/2"	40
TUBRD11196	3/4"	20
TUBRD11256	1"	15





**PVC SCH-40 HIDRÁULICO**

**Codo 90°**

Código	Medida	Master	Inner
POPVC9013	1/2"	640	80
POPVC9019	3/4"	320	40
POPVC9025	1"	175	25
POPVC9032	1 1/4"	100	10
POPVC9038	1 1/2"	64	8
POPVC9050	2"	36	6
POPVC9063	2 1/2"	24	1
POPVC9073	3"	30	1
POPVC90101	4"	14	1
POPVC90150	6"	14	1



**PVC SCH-40 HIDRÁULICO**

**Adaptado Macho**

Código	Medida	Master	Inner
POPVCAM13	1/2"	920	115
POPVCAM19	3/4"	600	75
POPVCAM25	1"	360	45
POPVCAM32	1 1/4"	210	30
POPVCAM38	1 1/2"	160	20
POPVCAM50	2"	125	1
POPVCAM63	2 1/2"	50	1
POPVCAM73	3"	48	1
POPVCAM101	4"	28	1
POPVCAM150	6"	12	1



**PVC SCH-40 HIDRÁULICO**

**Codo de 45°**

Código	Medida	Master	Inner
POPVC4513	1/2"	460	10
POPVC4519	3/4"	310	10
POPVC4525	1"	170	10
POPVC4532	1 1/4"	108	4
POPVC4538	1 1/2"	64	4
POPVC4550	2"	40	4
POPVC4563	2 1/2"	45	1
POPVC4573	3"	36	1
POPVC45101	4"	20	1
POPVC45150	6"	20	1



**PVC SCH-40 HIDRÁULICO**

**Tee cementar**

Código	Medida	Master	Inner
POPVCTE13	1/2"	360	45
POPVCTE19	3/4"	225	25
POPVCTE25	1"	120	15
POPVCTE32	1 1/4"	64	8
POPVCTE38	1 1/2"	50	1
POPVCTE50	2"	30	1
POPVCTE63	2 1/2"	36	1
POPVCTE73	3"	25	1
POPVCTE101	4"	16	1
POPVCTE150	6"	16	1



**PVC SCH-40 HIDRÁULICO**

**Válvula Bola cementar**

Código	Medida	Master	Inner
POPVCVB13	1/2"	200	10
POPVCVB19	3/4"	132	10
POPVCVB25	1"	84	10
POPVCVB32	1 1/4"	57	1
POPVCVB38	1 1/2"	40	1
POPVCVB50	2"	24	1
POPVCVB73	3"	6	1
POPVCVB100	4"	6	1
POPVCVB160	6"	1	1



**PVC SCH-40 HIDRÁULICO**

**Válvula Bola Roscar**

Código	Medida	Master	Inner
POPVCVBR13	1/2"	200	10
POPVCVBR19	3/4"	150	10
POPVCVBR25	1"	84	10
POPVCVBR32	1 1/4"	57	1
POPVCVBR38	1 1/2"	40	1
POPVCVBR50	2"	24	1



**PVC SCH-40 HIDRÁULICO**

**Tee rosca central**

Código	Medida	Master	Inner
POPVCTEHR13	1/2"	240	10
POPVCTEHR19	3/4"	180	10



**PVC SCH-40 HIDRÁULICO**

**Cople**

Código	Medida	Master	Inner
POPVCCO13	1/2"	960	160
POPVCCO19	3/4"	560	70
POPVCCO25	1"	320	40
POPVCCO32	1 1/4"	175	25
POPVCCO38	1 1/2"	128	16
POPVCCO50	2"	88	1
POPVCCO63	2 1/2"	110	1
POPVCCO73	3"	75	1
POPVCCO101	4"	40	1
POPVCCO150	6"	40	1



**PVC SCH-40 HIDRÁULICO**

**Adaptador Hembra**

Código	Medida	Master	Inner
POPVCAH13	1/2"	960	120
POPVCAH19	3/4"	640	80
POPVCAH25	1"	360	45
POPVCAH32	1 1/4"	210	30
POPVCAH38	1 1/2"	160	20
POPVCAH50	2"	90	1
POPVCAH63	2 1/2"	45	1
POPVCAH73	3"	60	1
POPVCAH101	4"	24	1
POPVCAH150	6"	18	1





**PVC SCH-40 HIDRÁULICO**

**Tapón Hembra**

Código	Medida	Master	Inner
POPVCTC13	1/2"	1000	10
POPVCTC19	3/4"	650	10
POPVCTC25	1"	450	10
POPVCTC32	1 1/4"	360	4
POPVCTC38	1 1/2"	152	4
POPVCTC50	2"	100	4
POPVCTC63	2 1/2"	100	1
POPVCTC73	3"	90	1
POPVCTC101	4"	48	1
POPVCTC150	6"	24	1



**PVC SCH-40 HIDRÁULICO**

**Tuerca Unión**

Código	Medida	Master	Inner
POPVCTU13	1/2"	210	10
POPVCTU19	3/4"	140	10
POPVCTU25	1"	80	10
POPVCTU32	1 1/4"	48	4
POPVCTU38	1 1/2"	36	4
POPVCTU50	2"	20	4
POPVCTU75	3"	20	4
POPVCTU100	4"	20	4



**PVC SCH-40 HIDRÁULICO**

**Tapón Hembra roscado**

Código	Medida	Master	Inner
POPVCTHR13	1/2"	1190	10
POPVCTHR19	3/4"	800	10
POPVCTHR25	1"	600	10



**PVC SCH-40 HIDRÁULICO**

**Tee reducción**

Código	Medida	Master	Inner
POPVCTER1913	3/4" x 1/2"	220	10
POPVCTER2513	1" x 1/2"	220	10
POPVCTER2519	1" x 3/4"	220	10



**PVC SCH-40 HIDRÁULICO**

**Codo Hembra roscado**

Código	Medida	Master	Inner
POPVC90R13	1/2"	400	10
POPVC90R19	3/4"	300	10
POPVC90R25	1"	100	10



**PVC SCH-40 HIDRÁULICO**

**Tapón Macho roscado**

Código	Medida	Master	Inner
POPVCTM13	1/2"	1500	10
POPVCTM19	3/4"	1260	10
POPVCTM25	1"	680	10



**PVC SCH-40 HIDRÁULICO**

**Cruz**

Código	Medida	Master	Inner
POPVCCR13	1/2"	200	10
POPVCCR19	3/4"	100	10
POPVCCR75	3"	20	1
POPVCCR100	4"	16	1



**PVC SCH-40 HIDRÁULICO**

**Cople compresión**

Código	Medida	Master	Inner
POPVCCO13	1/2"	1500	10
POPVCCO19	3/4"	1260	10
POPVCCO25	1"	680	10



**PVC SCH-40 HIDRÁULICO**

**Válvula Antiretorno Sanitaria**

Código	Medida	Master	Inner
POPVCVNR100	4"	6	1
POPVCVNR150	6"	4	1
POPVCVNR200	8"	2	1





## PVC SCH-40 HIDRAÚLICO

### Reducción Bushing

Código	Medida	Master	Inner
POPVCRB1913	3/4" x 1/2"	750	10
POPVCRB2513	1" x 1/2"	470	10
POPVCRB2519	1" x 3/4"	470	10
POPVCRB3213	1 1/4" x 1/2"	292	4
POPVCRB3219	1 1/4" x 3/4"	292	4
POPVCRB3225	1 1/4" x 1"	292	4
POPVCRB3813	1 1/2" x 1/2"	196	4
POPVCRB3819	1 1/2" x 3/4"	196	4
POPVCRB3825	1 1/2" x 1"	196	4
POPVCRB3832	1 1/2" x 1 1/4"	196	4
POPVCRB5013	2" x 1/2"	124	4
POPVCRB5019	2" x 3/4"	124	4
POPVCRB5025	2" x 1"	124	4
POPVCRB5032	2" x 1 1/4"	124	4
POPVCRB5038	2" x 1 1/2"	120	4
POPVCRB7663	3" x 2 1/2"	60	1
POPVCRB10173	4" x 3"	32	1
POPVCRB7550	3" x 2"	100	1
POPVCRB10050	4" x 2"	48	1
POPVCRB15075	6" x 3"	18	1
POPVCRB15010	6" x 4"	18	1



## PVC SCH-40 HIDRAÚLICO

### Válvula Check resorte

Código	Medida	Master
POPVCVBC13	1/2"	216
POPVCVBC19	3/4"	140
POPVCVBC25	1"	70
POPVCVBC32	1 1/4"	56
POPVCVBC38	1 1/2"	56
POPVCVBC50	2"	24

## CONEXIONES PVC ASTM SCH80



## PVC SCH-80

### Codo de 90°


Código	Medida	Master	Inner
POPVC809013	1/2"	500	10
POPVC809019	3/4"	270	10
POPVC809025	1"	160	10
POPVC809032	1 1/4"	99	4
POPVC809038	1 1/2"	72	4
POPVC809050	2"	24	4
POPVC809063	2 1/2"	36	1
POPVC809073	3"	15	1
POPVC8090101	4"	12	1
POPVC8090152	6"	4	1



## PVC SCH-80

### Adaptador Macho

Código	Medida	Master	Inner
POPVC80AM13	1/2"	850	10
POPVC80AM19	3/4"	550	10
POPVC80AM25	1"	315	10
POPVC80AM32	1 1/4"	200	4
POPVC80AM38	1 1/2"	200	4
POPVC80AM50	2"	130	4
POPVC80AM63	2 1/2"	60	1
POPVC80AM73	3"	48	1
POPVC80AM101	4"	18	1



## PVC SCH-80

### Tapón Hembra Cementar

Código	Medida	Master	Inner
POPVC80TC13	1/2"	1150	10
POPVC80TC19	3/4"	700	10
POPVC80TC25	1"	400	10
POPVC80TC32	1 1/4"	317	4
POPVC80TC38	1 1/2"	240	4
POPVC80TC50	2"	146	4
POPVC80TC63	2 1/2"	75	1
POPVC80TC75	3"	52	1
POPVC80TC100	4"	28	1
POPVC80TC152	6"	12	1



## PVC SCH-80

### Adaptador Hembra

Código	Medida	Master	Inner
POPVC80AH13	1/2"	850	10
POPVC80AH19	3/4"	550	10
POPVC80AH25	1"	315	10
POPVC80AH32	1 1/4"	200	4
POPVC80AH38	1 1/2"	200	4
POPVC80AH50	2"	130	4
POPVC80AH63	2 1/2"	60	1
POPVC80AH73	3"	48	1
POPVC80AH101	4"	18	1



## PVC SCH-80

### Tee

Código	Medida	Master	Inner
POPVC80TE13	1/2"	300	10
POPVC80TE19	3/4"	180	10
POPVC80TE25	1"	100	10
POPVC80TE32	1 1/4"	70	4
POPVC80TE38	1 1/2"	32	4
POPVC80TE50	2"	20	4
POPVC80TE63	2 1/2"	22	1
POPVC80TE73	3"	18	1
POPVC80TE101	4"	10	1
POPVC80TE152	6"	4	1



## PVC SCH-80

### Codo de 45°

Código	Medida	Master	Inner
POPVC804513	1/2"	330	10
POPVC804519	3/4"	200	10
POPVC804525	1"	130	10
POPVC804532	1 1/4"	76	4
POPVC804538	1 1/2"	60	4
POPVC804550	2"	32	4
POPVC804563	2 1/2"	30	1
POPVC804573	3"	20	1
POPVC8045101	4"	10	1
POPVC8045152	6"	6	1





PVC SCH-80

**Brida Cementar movable**

Código	Medida	Master	Inner
POPVC80BCM25C-80	1"	110	10
POPVC80BCM32C-80	1 1/4"	80	10
POPVC80BCM38C-80	1 1/2"	60	10
POPVC80BCM50C-80	2"	48	4
POPVC80BCM73C-80	3"	15	4
POPVC80BCM101C-80	4"	10	1
POPVC80BCM152C-80	6"	6	1



PVC SCH-80

**Cople**

Código	Medida	Master	Inner
POPVC80CO13	1/2"	600	10
POPVC80CO19	3/4"	400	10
POPVC80CO25	1"	240	10
POPVC80CO32	1 1/4"	199	4
POPVC80CO38	1 1/2"	140	4
POPVC80CO50	2"	52	4
POPVC80CO63	2 1/2"	54	1
POPVC80CO73	3"	36	1
POPVC80CO101	4"	14	1
POPVC80CO152	6"	6	1



PVC SCH-80

**Tuerca Unión**

Código	Medida	Master	Inner
POPVC80TU13	1/2"	300	10
POPVC80TU19	3/4"	200	10
POPVC80TU25	1"	120	10
POPVC80TU32	1 1/4"	96	4
POPVC80TU38	1 1/2"	48	4
POPVC80TU50	2"	20	4



PVC SCH-80

**Reducción Bushing**

Código	Medida	Master	Inner
POPVC80RB1913	3/4" x 1/2"	800	10
POPVC80RB2513	1" x 1/2"	520	10
POPVC80RB2519	1" x 3/4"	520	10
POPVC80RB32131	1/4" x 1/2"	300	4
POPVC80RB32191	1/4" x 3/4"	300	4
POPVC80RB3225	1 1/4" x 1"	300	4
POPVC80RB3813	1 1/2" x 1/2"	270	4
POPVC80RB3819	1 1/2" x 3/4"	270	4
POPVC80RB3825	1 1/2" x 1"	270	4
POPVC80RB3832	1 1/2" x 1 1/4"	168	4
POPVC80RB5013	2" x 1/2"	168	4
POPVC80RB5019	2" x 3/4"	168	4
POPVC80RB5025	2" x 1"	168	4
POPVC80RB5032	2" x 1 1/4"	168	4
POPVC80RB5038	2" x 1 1/2"	154	4
POPVC80RB6350	2 1/2" x 2"	120	1
POPVC80RB7538	3" x 1 1/2"	60	1
POPVC80RB7550	3" x 2"	60	1
POPVC80RB7563	3" x 2 1/2"	60	1
POPVC80RB10050	4" x 2"	32	1
POPVC80RB10075	4" x 3"	32	1
POPVC80RB15275	6" x 3"	18	1
POPVC80RB152100	6" x 4"	18	1



PVC SCH-80

**Válvula doble unión cementar**

Código	Medida	Master
POPVC80VUD13	1/2"	64
POPVC80VUD19	3/4"	56
POPVC80VUD25	1"	36
POPVC80VUD32	1-1/4"	30
POPVC80VUD38	1-1/2"	16
POPVC80VUD50	2"	8
POPVC80VUD64	2-1/2"	8
POPVC80VUD75	3"	4
POPVC80VUD100	4"	2



PVC SCH-80

**Válvula doble unión roscada**

Código	Medida	Master
POPVC80VUDR13	1/2"	64
POPVC80VUDR19	3/4"	56
POPVC80VUDR25	1"	36
POPVC80VUDR32	1-1/4"	30
POPVC80VUDR38	1-1/2"	16
POPVC80VUDR50	2"	8
POPVC80VUDR64	2-1/2"	8
POPVC80VUDR75	3"	4
POPVC80VUDR100	4"	2



PVC SCH-80

**Válvula unión sencilla cementar**

Código	Medida	Master
POPVC80VUS13	1/2"	90
POPVC80VUS19	3/4"	75
POPVC80VUS25	1"	48
POPVC80VUS32	1-1/4"	24
POPVC80VUS38	1-1/2"	20
POPVC80VUS50	2"	16
POPVC80VUS64	2-1/2"	8
POPVC80VUS75	3"	4
POPVC80VUS100	4"	2



PVC SCH-80

**Válvula unión sencilla roscada**

Código	Medida	Master
POPVC80VUSR13	1/2"	90
POPVC80VUSR19	3/4"	75
POPVC80VUSR25	1"	48
POPVC80VUSR32	1-1/4"	24
POPVC80VUSR38	1-1/2"	20
POPVC80VUSR50	2"	16
POPVC80VUSR64	2-1/2"	8
POPVC80VUSR75	3"	4
POPVC80VUSR100	4"	2



PVC SCH-80

**Pichanca sencilla**

Código	Medida	Master
POPVC80PCH13	1/2"	120
POPVC80PCH19	3/4"	120
POPVC80PCH25	1"	80
POPVC80PCH32	1 1/4"	80
POPVC80PCH38	1 1/2"	30
POPVC80PCH50	2"	30
POPVCVP75	3"	8
POPVCVP76	4"	2
POPVCVP77	6"	2
	8"	1



PVC SCH-80

**Pichanca roscada**

Código	Medida	Master
POPVC80PCH13	1/2"	120
POPVC80PCH19	3/4"	120
POPVC80PCH25	1"	80
POPVC80PCH32	1 1/4"	80
POPVC80PCH38	1 1/2"	30
POPVC80PCH50	2"	30





**GALVANIZADO**

**Codo de 90°**

Código	Medida	Master	Inner
POG9003	1/8"	600	10
POG9006	1/4"	600	10
POG9010	3/8"	500	10
POG9013	1/2"	400	50
POG9019	3/4"	210	30
POG9025	1"	120	10
POG9032	1 1/4"	64	4
POG9035	1 1/2"	48	4
POG9050	2"	32	4
POG9064	2 1/2"	16	1
POG9075	3"	10	1
POG90100	4"	6	1



**GALVANIZADO**

**Codo de 45°**

Código	Medida	Master	Inner
POG4513	1/2"	400	10
POG4519	3/4"	240	10
POG4525	1"	140	10
POG4532	1 1/4"	96	4
POG4538	1 1/2"	72	4
POG4550	2"	36	4
POG4564	2 1/2"	20	1
POG4575	3"	12	1
POG45100	4"	6	1



**GALVANIZADO**

**Cople**

Código	Medida	Master	Inner
POGCO6	1/4"	800	10
POGCO10	3/8"	700	10
POGCO13	1/2"	450	50
POGCO19	3/4"	300	30
POGCO25	1"	180	10
POGCO32	1 1/4"	120	4
POGCO38	1 1/2"	72	4
POGCO50	2"	48	4
POGCO64	2 1/2"	32	1
POGCO75	3"	24	1
POGCO100	4"	10	1



**GALVANIZADO**

**Tapón hembra**

Código	Medida	Master	Inner
POGTC6	1/4"	1200	10
POGTC10	3/8"	1200	10
POGTC13	1/2"	700	20
POGTC19	3/4"	500	20
POGTC25	1"	360	20
POGTC32	1 1/4"	220	4
POGTC38	1 1/2"	160	4
POGTC50	2"	100	4
POGTC75	3"	38	1
POGTC100	4"	20	1



**GALVANIZADO**

**Tee**

Código	Medida	Master	Inner
POGTE6	1/4"	400	10
POGTE10	3/8"	300	10
POGTE13	1/2"	240	10
POGTE19	3/4"	140	10
POGTE25	1"	90	10
POGTE32	1 1/4"	56	4
POGTE38	1 1/2"	40	4
POGTE50	2"	20	4
POGTE64	2 1/2"	12	1
POGTE75	3"	10	1
POGTE100	4"	4	1



**GALVANIZADO**

**Cruz**

Código	Medida	Master	Inner
POGCRZ13	1/2"	180	10



**GALVANIZADO**

**Tapón macho**

Código	Medida	Master	Inner
POGTM6	1/4"	2400	20
POGTM10	3/8"	2200	20
POGTM13	1/2"	1400	20
POGTM19	3/4"	800	10
POGTM25	1"	500	10
POGTM32	1 1/4"	300	4
POGTM38	1 1/2"	200	4
POGTM50	2"	120	4
POGTM64	2 1/2"	72	1
POGTM75	3"	64	1
POGTM100	4"	36	1



**GALVANIZADO**

**Tuerca Unión**

Código	Medida	Master	Inner
POGTU10	3/8"	280	10
POGTU13	1/2"	180	10
POGTU19	3/4"	120	10
POGTU25	1"	88	10
POGTU32	1 1/4"	56	4
POGTU38	1 1/2"	36	4
POGTU50	2"	28	4
POGTU64	2 1/2"	12	1
POGTU75	3"	10	1
POGTU100	4"	6	1





**GALVANIZADO**

**Reducción Bushing**

Código	Medida	Master	Inner
POGRB106	3/8" x 1/4"	1800	10
POGRB1310	1/2" x 3/8"	960	10
POGRB136	1/2" x 1/4"	900	10
POGRB1913	3/4" x 1/2"	600	20
POGRB2513	1" x 1/2"	300	10
POGRB2519	1" x 3/4"	300	10
POGRB3213	1 1/4" x 1/2"	200	4
POGRB3219	1 1/4" x 3/4"	200	4
POGRB3225	1 1/4" x 1"	200	4
POGRB3813	1 1/2" x 1/2"	160	4
POGRB3819	1 1/2" x 3/4"	160	4
POGRB3825	1 1/2" x 1"	160	4
POGRB3832	1 1/2" x 1 1/4"	160	4
POGRB5013	2" x 1/2"	96	4
POGRB5019	2" x 3/4"	96	4
POGRB5025	2" x 1"	96	4
POGRB5032	2" x 1 1/4"	96	4
POGRB5038	2" x 1 1/2"	96	4
POGRB6413	2 1/2" x 1/2"	68	1
POGRB6419	2 1/2" x 3/4"	68	1
POGRB6425	2 1/2" x 1"	68	1
POGRB6432	2 1/2" x 1 1/4"	68	1
POGRB6438	2 1/2" x 1 1/2"	68	1
POGRB6450	2 1/2" x 2"	68	1
POGRB7550	3" x 2"	36	1
POGRB10050	4" x 2"	18	1
POGRB10075	4" x 3"	18	1



**GALVANIZADO**

**Reducción Campana**

Código	Medida	Master	Inner
POGRC106	3/8" x 1/4"	500	10
POGRC1310	1/2" x 3/8"	500	10
POGRC136	1/2" x 1/4"	500	10
POGRC1910	3/4" x 3/8"	360	10
POGRC1913	3/4" x 1/2"	360	10
POGRC196	3/4" x 1/4"	360	10
POGRC2513	1" x 1/2"	200	4
POGRC2519	1" x 3/4"	200	4
POGRC3213	1 1/4" x 1/2"	144	4
POGRC3219	1 1/4" x 3/4"	144	4
POGRC3225	1 1/4" x 1"	120	4
POGRC3813	1 1/2" x 1/2"	140	4
POGRC3819	1 1/2" x 3/4"	140	4
POGRC3825	1 1/2" x 1"	120	4
POGRC3832	1 1/2" x 1 1/4"	100	4
POGRC5013	2" x 1/2"	80	4
POGRC5019	2" x 3/4"	80	4
POGRC5025	2" x 1"	72	4
POGRC5032	2" x 1 1/4"	72	4
POGRC5038	2" x 1 1/2"	72	4
POGRC6413	2 1/2" x 1/2"	60	1
POGRC6419	2 1/2" x 3/4"	60	1
POGRC6425	2 1/2" x 1"	60	1
POGRC6432	2 1/2" x 1 1/4"	60	1
POGRC6438	2 1/2" x 1 1/2"	60	1
POGRC6450	2 1/2" x 2"	40	1
POGRC7550	3" x 2"	36	1
POGRC10050	4" x 2"	16	1
POGRC10075	4" x 3"	12	1



**GALVANIZADO**

**Niple de 1/4"**

Código	Medida	Master	Inner
POGNIRC6	1/4" x RC	2000	20
POGNI638	1/4" x 1 1/2"	800	20
POGNI650	1/4" x 2"	1000	20
POGNI675	1/4" x 3"	460	20
POGNI6100	1/4" x 4"	360	20
POGNI6125	1/4" x 5"	300	10
POGNI6150	1/4" x 6"	220	10
POGNI6200	1/4" x 8"	220	10
POGNI6250	1/4" x 10"	160	10
POGNI6300	1/4" x 12"	150	10



**GALVANIZADO**

**Niple de 3/8"**

Código	Medida	Master	Inner
POGNIRC10	3/8" x RC	660	20
POGNI1038	3/8" x 1 1/2"	660	20
POGNI1050	3/8" x 2"	560	20
POGNI1075	3/8" x 3"	360	20
POGNI10100	3/8" x 4"	300	20
POGNI10125	3/8" x 5"	260	10
POGNI10150	3/8" x 6"	200	10
POGNI10200	3/8" x 8"	180	10
POGNI10250	3/8" x 10"	100	10
POGNI10300	3/8" x 12"	100	10



**GALVANIZADO**

**Niple de 1/2"**

Código	Medida	Master	Inner
POGNIRC13	1/2" x RC	800	20
POGNI1338	1/2" x 1 1/2"	500	20
POGNI1350	1/2" x 2"	400	20
POGNI1364	1/2" x 2 1/2"	360	20
POGNI1375	1/2" x 3"	260	20
POGNI1389	1/2" x 3 1/2"	260	20
POGNI13100	1/2" x 4"	260	20
POGNI13125	1/2" x 5"	200	10
POGNI13150	1/2" x 6"	150	10
POGNI13175	1/2" x 7"	120	10
POGNI13200	1/2" x 8"	100	10
POGNI13225	1/2" x 9"	100	10
POGNI13250	1/2" x 10"	100	10
POGNI13275	1/2" x 11"	100	10
POGNI13300	1/2" x 12"	100	10



**GALVANIZADO**

**Niple de 3/4"**

Código	Medida	Master	Inner
POGNIRC19	3/4" x RC	500	20
POGNI1938	3/4" x 1 1/2"	400	20
POGNI1950	3/4" x 2"	300	20
POGNI1964	3/4" x 2 1/2"	260	20
POGNI1975	3/4" x 3"	200	20
POGNI19100	3/4" x 4"	160	20
POGNI19125	3/4" x 5"	120	10
POGNI19150	3/4" x 6"	100	10
POGNI19200	3/4" x 8"	100	10
POGNI19250	3/4" x 10"	50	10
POGNI19300	3/4" x 12"	50	10



**GALVANIZADO**

**Niple de 1"**

Código	Medida	Master	Inner
POGNIRC25	1" x RC	300	20
POGNI2550	1" x 2"	200	20
POGNI2564	1" x 2 1/2"	160	20
POGNI2575	1" x 3"	120	20
POGNI25100	1" x 4"	100	20
POGNI25125	1" x 5"	60	10
POGNI25150	1" x 6"	80	10
POGNI25200	1" x 8"	50	10
POGNI25250	1" x 10"	40	10
POGNI25300	1" x 12"	40	10





**GALVANIZADO**

**Niple de 1 1/4"**

Código	Medida	Master Inner	
POGNIRC32	1 1/4" x RC	200	20
POGNI3250	1 1/4" x 2"	120	20
POGNI3264	1 1/4" x 2 1/2"	100	20
POGNI3275	1 1/4" x 3"	---	---
POGNI32100	1 1/4" x 4"	60	20
POGNI32125	1 1/4" x 5"	60	10
POGNI32150	1 1/4" x 6"	50	10
POGNI32200	1 1/4" x 8"	30	10
POGNI32250	1 1/4" x 10"	30	10
POGNI32300	1 1/4" x 12"	30	10



**GALVANIZADO**

**Niple de 1 1/2"**

Código	Medida	Master Inner	
POGNIRC38	1 1/2" x RC	80	20
POGNI3850	1 1/2" x 2"	80	20
POGNI3864	1 1/2" x 2 1/2"	80	20
POGNI3875	1 1/2" x 3"	80	20
POGNI38100	1 1/2" x 4"	60	20
POGNI38125	1 1/2" x 5"	60	10
POGNI38150	1 1/2" x 6"	40	10
POGNI38200	1 1/2" x 8"	30	10
POGNI38250	1 1/2" x 10"	20	10
POGNI38300	1 1/2" x 12"	20	10



**GALVANIZADO**

**Niple de 2"**


Código	Medida	Master Inner	
POGNIRC50	2" x RC	60	20
POGNI5064	2" x 2 1/2"	40	20
POGNI5075	2" x 3"	40	20
POGNI50101	2" x 4"	40	20
POGNI50125	2" x 5"	20	10
POGNI50150	2" x 6"	20	10
POGNI50200	2" x 8"	20	10
POGNI50250	2" x 10"	10	1
POGNI38300	2" x 12"	10	1



**GALVANIZADO**

**Niple de 2 1/2"**


Código	Medida	Master Inner	
POGNIRC64	2 1/2" x RC	24	1
POGNI6475	2 1/2" x 3"	24	1
POGNI64100	2 1/2" x 4"	24	1
POGNI64125	2 1/2" x 5"	18	1
POGNI64150	2 1/2" x 6"	12	1
POGNI64200	2 1/2" x 8"	12	1
POGNI64250	2 1/2" x 10"	6	1
POGNI64300	2 1/2" x 12"	6	1



**GALVANIZADO**

**Niple de 3"**

Código	Medida	Master Inner	
POGNIRC75	3" x RC	16	1
POGNI7575	3" x 3"	16	1
POGNI75100	3" x 4"	15	1
POGNI75125	3" x 5"	8	1
POGNI75150	3" x 6"	8	1
POGNI75200	3" x 8"	8	1
POGNI75250	3" x 10"	4	1
POGNI75300	3" x 12"	4	1



**GALVANIZADO**

**Niple de 4"**

Código	Medida	Master Inner	
POGNIRC100	4" x RC	10	1
POGNI100100	4" x 4"	10	1
POGNI100125	4" x 5"	5	1
POGNI100150	4" x 6"	5	1
POGNI100200	4" x 8"	5	1
POGNI100250	4" x 10"	3	1
POGNI100300	4" x 12"	3	1



**GALVANIZADO**

**Tramería**

Código	Medida	Inner	
POGNI1340	1/2" x 40cm	20	
POGNI1351	1/2" x 50cm	20	
POGNI1360	1/2" x 60cm	20	
POGNI1370	1/2" x 70cm	20	
POGNI1380	1/2" x 80cm	20	
POGNI1390	1/2" x 90cm	20	
POGNI13101	1/2" x 100cm	20	



**GALVANIZADO**

**Codo rincón 90°**

Código	Medida	Master Inner	
11*A*11-01/POGRIN13	1/2"	240	10
11*A*11-02/POGRIN19	3/4"	140	10
11*A*11-03/POGRIN25	1"	90	10



**GALVANIZADO**

**Codo niple**

Código	Medida	Master Inner	
POGNICONI13	1/2"	300	10
POGNICONI19	3/4"	180	10
POGNICONI25	1"	104	8



**GALVANIZADO**

**Yee**

Código	Medida	Master Inner	
POGYE13	1/2"	200	10
POGYE19	3/4"	100	10
POGYE25	1"	80	10
POGYE32	1-1/4"	40	4
POGYE38	1-1/2"	30	4
POGYE50	2"	16	4
POGYE75	3"	7	1
POGYE100	4"	2	1





PPR

### Codo de 90°

Código	Medida	Master	Inner
26*PPR9020	20 mm	360	60
26*PPR9025	25 mm	200	40
26*PPR9032	32 mm	100	20



PPR

### Codo de 45°

Código	Medida	Master	Inner
26*PPR4520	20 mm	400	80
26*PPR4525	25 mm	250	50
26*PPR4532	32 mm	140	28



PPR

### Tapón Hembra

Código	Medida	Master	Inner
26*PPRTC20	20 mm	850	170
26*PPRTC25	25 mm	500	100
26*PPRTC32	32 mm	280	56



PPR

### Adaptador Macho

Código	Medida	Master	Inner
26*PPRAM20	20 mm	160	40
26*PPRAM25	25 mm	120	30
26*PPRAM32	32 mm	60	12



PPR

### Tee

Código	Medida	Master	Inner
26*PPRTE20	20 mm	250	50
26*PPRTE25	25 mm	140	28
26*PPRTE32	32 mm	80	16



PPR

### Adaptador Hembra

Código	Medida	Master	Inner
26*PPRAH20	20 mm	200	40
26*PPRAH25	25 mm	150	30
26*PPRAH32	32 mm	75	15



PPR

### Cople reducción

Código	Medida	Master	Inner
PPRCOR2520	25 mm *20 mm	400	80
PPRCOR3220	32 mm *20 mm	260	52
PPRCOR3225	32 mm *25 mm	240	48



PPR

### Tuerca Unión

Código	Medida	Master	Inner
26*PPRTU13	20 mm	150	15
26*PPRTU19	25 mm	100	10
26*PPRTU25	32 mm	60	6



PPR

### Cople

Código	Medida	Master	Inner
26*PPRCO20	20 mm	550	110
26*PPRCO25	25 mm	300	60
26*PPRCO32	32 mm	200	40



PPR

### Tee reducción

Código	Medida	Master	Inner
26*PPRTER2520	25 mm x 20 mm	160	32
26*PPRTER2525	32 mm x 20 mm	110	22
26*PPRTER2532	32 mm x 25 mm	90	18



PPR

### Tee rosca hembra

Código	Medida	Master	Inner
26*PPRTEH20	20 mm	160	40
26*PPRTEH25	25 mm	100	20
26*PPRTEH32	32 mm	50	10



PPR

### Tee rosca macho

Código	Medida	Master	Inner
26*PPRTEM20	20 mm	120	40
26*PPRTEM25	25 mm	80	20
26*PPRTEM32	32 mm	40	10



PPR

### Válvula Bola

Código	Medida	Master	Inner
26*PPRVB20	20 mm	380	10
26*PPRVB25	25 mm	250	10
26*PPRVB32	32 mm	140	5



PPR

### Codo hembra con Ins. de Bronce

Código	Medida	Master	Inner
26*PPRCH20	20 mm	200	40
26*PPRCH25	25 mm	120	40
26*PPRCH32	32 mm	60	15



PPR

### Codo Macho

Código	Medida	Master	Inner
26*PPR90M20	20 mm	160	40
26*PPR90M25	25 mm	100	25
26*PPR90M32	32 mm	40	10



PPR

### Codo oreja roscado

Código	Medida	Master	Inner
26*PPRCRO20	20 mm	120	30



PPR

### Tubería PN16

Código	Medida	Atado
26*PPRTUBPN16-20	20 mm	21
26*PPRTUBPN16-25	25 mm	15
26*PPRTUBPN16-32	32 mm	10



PPR

### Tubería PN20

Código	Medida	Atado
26*PPRTUBPN20-20	20 mm	21
26*PPRTUBPN20-25	25 mm	15
26*PPRTUBPN20-32	32 mm	10





**MUNMOTO.25-2**

Bomba centrífuga monofásica  
1/4 HP DESUCCION 1-1/4" DESCARGA 1"  
115V-/60HZ 3500 RPM 20 M. 90 L/ MIN



**MUNMOTO.75-2**

Bomba centrífuga monofásica  
3/4" HP DESUCCION 1-1/4" DESCARGA 1"  
115V-/60HZ 3501 RPM 23 M. 155 L/ MIN



**MUNMOTO.50-2**

Bomba centrífuga monofásica  
1/2" HP DESUCCION 1-1/4" DESCARGA 1"  
115V-/60HZ 3524 RPM 20 M. 110 L/ MIN



**MUNMOT1-2**

Bomba centrífuga monofásica  
1HP DESUCCION 1-1/4" DESCARGA 1"  
115V-/60HZ 3500 RPM 20 M. 210 L/ MIN



**OAKBP-1240**

1/2 HP DESCARGA 1" PROF. MAX 8M  
ALTURA MAX 30 METROS 127V-/60HZ  
3460 RPM 30 M. 40 L/ MIN



**OAKBP-1060**

Bomba de agua monofásica  
1HP DESCARGA 1" PROF. MAX 8M  
ALTURA MAX 35 METROS 127V-/60HZ  
3460 RPM 35 M. 60 L/ MIN



**OAKPA-3560**

Bomba presurizadora  
1/6 HP DESUCCION 3/4" DESCARGA 3/4"  
120 W 127V-60HZ FLUJO MAX 35L/MIN TEMP. MAX 95°C - ALTURA MAX 9 METROS



**OAKPA-4560**

Bomba presurizadora  
1/3 HP DESUCCION 3/4" DESCARGA 3/4"  
270 W 127V-60HZ FLUJO MAX 45L/MIN TEMP. MAX 95°C ALTURA MAX 12.5 METROS



**MUNQDX6-18**

Bomba sumergible para pozo profundo  
1HP  
ALTURA MÁX 18 M  
220 L/MIN



**MUNWQD-16**

Bomba sumergible Acero Inox con flotador /agua sucia.  
1HP  
ALTURA MÁX 17 M  
300 L/MIN



**OAKBS-1250**

Bomba sumergible tipo bala p/pozo profundo con control  
1/2 HP 120V-60HZ  
ALTURA MAX 32M  
85 L/MIN DESCARGA 1-1/4" IMPULSORES NORYL



**OAKBS-0170**

Bomba sumergible tipo bala p/pozo profundo con control  
1HP 120V-60HZ  
ALTURA MAX 53M  
100L/MIN DESCARGA 1-1/4" IMPULSORES NORYL



**BA-7501**

Bomba sumergible agua limpia Acero Inox  
1HP  
127V-/60HZ ALTURA MAX 30 M. 92 L/ MIN  
PROF MAX 7M



**MUNBS-750AL**

Bomba sumergible agua limpia Acero Inox  
1HP DESCARGA 3/4" 127V-/60HZ  
ALTURA MAX 10 METROS 10 M. 210 L/ MIN



**HIGCOM-2518**

Bcompresor 25 L  
21/2 HP 127V-/60HZ 2800 RPM 135L/MIN 116 PSI (20KG).

**SOBRE PEDIDO**



**BP-1220**

Bomba de agua periférica  
1/2 HP DESCARGA 1" PROF. MAX 8M  
ALTURA MAX 25 METROS 127V-/60HZ  
3450 RPM 25 M. 40 L/ MIN





HGW

## Soldadura de plata A 0%

Código	Unidad
24*A*01/HGW0	KG



HGW

## Soldadura de plata A 5%

Código	Unidad
24*A*03/SILV5	KG



HGW

## Soldadura de plata A 15%

Código	Unidad
24*A*05/SILV15	KG



HGW

## Soldadura de plata 45% Flux Cored

Código	Unidad
24*A*11/SILV45FC	KG



## DISCOS DE CORTE

EN 12413



25\*01/ROBMPA

Disco de corte	
DIÁMETRO	4-1/2"
ESPESOR	1.2MM*
EJE	7/8"
VELOCIDAD MÁXIMA	13290 R.P.M
TIPO	T41
CANTIDAD CAJA	500 pcs

 Metal  Acero Inox 2 MALLAS



25\*09/ROBMPA

Disco de corte	
DIÁMETRO	4-1/2"
ESPESOR	1.6MM*
EJE	7/8"
VELOCIDAD MÁXIMA	13290 R.P.M
TIPO	T41
CANTIDAD CAJA	500 pcs

 Metal  Acero Inox 2 MALLAS



25\*17/ROBMPA

Disco de corte	
DIÁMETRO	4-1/2"
ESPESOR	2.00MM*
EJE	7/8"
VELOCIDAD MÁXIMA	----
TIPO	T41
CANTIDAD CAJA	500 pcs

 Metal  Acero Inox 2 MALLAS



25\*02/ROBMPA

Disco de corte	
DIÁMETRO	7"
ESPESOR	1.6MM*
EJE	7/8"
VELOCIDAD MÁXIMA	8490 R.P.M
TIPO	T41
CANTIDAD CAJA	200 pcs

 Metal  Acero Inox 2 MALLAS





25\*10/ROBMPA

<b>Disco de corte</b>	
DIÁMETRO	4-1/2"
ESPESOR	1.2MM*
EJE	7/8"
VELOCIDAD MÁXIMA	13290 R.P.M
TIPO	T41
CANTIDAD CAJA	500 pcs

Metal  2 MALLAS



25\*13/ROBMPA

<b>Disco de corte</b>	
DIÁMETRO	4-1/2"
ESPESOR	1.6MM*
EJE	7/8"
VELOCIDAD MÁXIMA	13290 R.P.M
TIPO	T41
CANTIDAD CAJA	500 pcs

Metal  2 MALLAS



25\*18/ROBMPA

<b>Disco de corte</b>	
DIÁMETRO	4-1/2"
ESPESOR	2.00MM*
EJE	7/8"
VELOCIDAD MÁXIMA	13290 R.P.M
TIPO	T41
CANTIDAD CAJA	500 pcs

Metal  2 MALLAS



25\*04/ROBMPA

<b>Disco de corte</b>	
DIÁMETRO	14"
ESPESOR	2.8 MM*
EJE	7/8"
VELOCIDAD MÁXIMA	3700 R.P.M
TIPO	T41
CANTIDAD CAJA	25 pcs


Metal  1 MALLAS



25\*07/ROBMPA

<b>Disco de corte</b>	
DIÁMETRO	14"
ESPESOR	3.2MM*
EJE	7/8"
VELOCIDAD MÁXIMA	4300 R.P.M
TIPO	T41
CANTIDAD CAJA	25 pcs

Metal  2 MALLAS



25\*11/ROBMPA

<b>Disco de corte</b>	
DIÁMETRO	7"
ESPESOR	1.6MM*
EJE	7/8"
VELOCIDAD MÁXIMA	8490 R.P.M
TIPO	T41
CANTIDAD CAJA	200 pcs

Metal  2 MALLAS



25\*03/ROBMPA

<b>Disco de desbaste</b>	
DIÁMETRO	4-1/2"
ESPESOR	6.4MM*
EJE	7/8"
VELOCIDAD MÁXIMA	13290 R.P.M
TIPO	T27
CANTIDAD CAJA	40 pcs

Metal  3 MALLAS



25\*06/ROBMPA

<b>Disco de desbaste</b>	
DIÁMETRO	7"
ESPESOR	6.4 MM*
EJE	7/8"
VELOCIDAD MÁXIMA	8490 R.P.M
TIPO	T27
CANTIDAD CAJA	36 pcs

Metal  3 MALLAS

EN 12413



25\*14/SB

<b>Disco de corte</b>	
DIÁMETRO	4-1/2"
ESPESOR	1.2MM*
EJE	7/8"
VELOCIDAD MÁXIMA	13290 R.P.M
TIPO	-
CANTIDAD CAJA	100 pcs


CONCRETO  MÁRMOL  PIEDRA



25\*15/TB

<b>Disco de corte</b>	
DIÁMETRO	4-1/2"
ESPESOR	2.4MM*
EJE	7/8"
VELOCIDAD MÁXIMA	13290 R.P.M
TIPO	-
CANTIDAD CAJA	100 pcs

CONCRETO  MÁRMOL  PIEDRA



25\*16/CRB

<b>Disco de corte</b>	
DIÁMETRO	4-1/2"
ESPESOR	1.6MM*
EJE	7/8"
VELOCIDAD MÁXIMA	13290 R.P.M
TIPO	-
CANTIDAD CAJA	100 pcs

CONCRETO  MÁRMOL  PIEDRA





# BULGARINI



## BRIDGE

ENVÍO PAGADO  
MÍNIMO 1 TON

### MICROALAMBRE SÓLIDO 0.045" (1.2 mm) THQ-50C

Código	Medida	Pallet	Master
12*A*08/045-5	CARRETE 5 Kg	1 Ton 200 CAJAS	5 Kg
12*A*09/045-15	CARRETE 15 Kg		15 Kg

### MICROALAMBRE SÓLIDO 0.035" (0.9 mm) THQ-50C

Código	Medida	Pallet	Master
12*A*07/035-15	CARRETE 15 Kg	1260 Kg 84 CAJAS	15 Kg
12*A*07/TANQ-035	TAMBO	1000 KG- 4 TAMBOS	250 Kg

### MICROALAMBRE SÓLIDO 1/16" (1.6 mm) THQ-50C

Código	Medida	Pallet	Master
12*A*10/116-15	CARRETE 15 KG	1260 Kg 84 CAJAS	15 Kg

## BRIDGE

ENVÍO PAGADO  
MÍNIMO 1 TON

### MICROALAMBRE AUTOPROTEGIDO THY-J 5011GS SELF-SHIELDED FLUX CORED WIRE

Código	Medida	Pallet	Master
12*A*12/035-2LB	2Lb (900 gr)	1 Ton 50 Cajas	20 Kg

### MICROALAMBRE TUBULAR 0.045" (1.2 mm) THY-51B AWS A5.20 E71T-1C

Código	Medida	Pallet	Master
12*A*16/TUBU045	CARRETE 15 Kg	1260 Kg 84 Cajas	15 Kg

### MICROALAMBRE TUBULAR 1/16" (1.6 mm) THY-51B AWS A5.20 E71T-1C

Código	Medida	Pallet	Master
12*A*15/TUBU116	CARRETE 15 Kg	1260 Kg 84 Cajas	15 Kg



## BRIDGE

ENVÍO PAGADO  
MÍNIMO 1 TON

### ELECTRODO 6010 ISO 2560-B-E4311 A

Código	Medida	Master	Inner
12*A*13/6011-332	3/32" x 30 cm 300mm	1 Ton 50 Cajas	20 Kg



### MICROALAMBRE SÓLIDO ER70S-6

Código	Presentación	Pallet
25*A*01/035-15	Carrete 15 Kg	1080 Kg 72 rollos
25*A*02/035-5	Carrete 5 Kg	1000 Kg 200 rollos
25*A*03/045-15	Carrete 15 Kg	1080 Kg 72 rollos
25*A*04/035-250	Tambo 250 Kg	1000 Kg 4 tambos



## BRIDGE

ENVÍO PAGADO  
MÍNIMO 1 TON

### ELECTRODO 6011 ISO 2560-B-E4311 A

Código	Medida	Master	Inner
12*A*13/6011-332	3/32" x 30 cm 300mm	1 Ton 50 Cajas	20 Kg
12*A*14/6011-18	1/8" x 35 cm 350 mm	1 Ton 50 Cajas	20 Kg
12*A*14/6011532	5/32" x 40cm 400 mm	1 Ton 50 Cajas	20 Kg



## BRIDGE

ENVÍO PAGADO  
MÍNIMO 1 TON

### ELECTRODO 6013 GRIS ISO 2560-A-E35 0 RA 12

Código	Medida	Pallet	Master
12*A*00/6013-332	3/32" x 30 cm 300mm	1 Ton 50 Cajas	20 Kg
12*A*01/6013-18G	1/8" x 35 cm 350 mm	1 Ton 50 Cajas	20 Kg
12*A*03/6013-532	5/32" x 40 cm 400 mm	1 Ton 50 Cajas	20 Kg



## BRIDGE

ENVÍO PAGADO  
MÍNIMO 1 TON

### ELECTRODO 6013 VERDE ISO 2560-A-E35 0 RA 12

Código	Medida	Pallet	Master
12*A*00-01/6013-332V	3/32" x 30 cm 350mm	1 Ton 50 Cajas	20 Kg
12*A*03-1/6013X-18	1/8" x 35 cm 350 mm	1 Ton 50 Cajas	20 Kg



## BRIDGE

ENVÍO PAGADO  
MÍNIMO 1 TON

### ELECTRODO 7018

Código	Medida	Pallet	Master
12*A*04/7018-18G	1/8" x 35 cm 350 mm	1 Ton 50 Cajas	20 Kg
12*A*05/7018-532	5/32" x 40 cm 400 mm	1 Ton 50 Cajas	20 Kg





**HIGCOMBO-2**

Compresor 25 litros + Pistola de gravedad prof. + Pistola de gravedad + Pistola para pintar + ACCS DE



**OAKCA-2525**

BCompresor 25 L  
**2 1/2 HP** 127V-/60HZ 3450RPM  
246L/MIN 116 PSI (20KG).



**OAKCOMBO-12**

Compresor de aire **2.5HP** + PISTOLA PARA PINTAR + ACC DE AIRE



**OAKCA-5035**

BCompresor 50 L  
**3 1/2 HP** 127V-/60HZ 2850RPM  
198L/MIN 115 PSI  
Nivel de ruido: 93dB



**OAKCA-5050**

Compresor de aire HP 50 LTS  
**3 HP** 127V~  
116 PSI -120PSI  
CFM: 10-30 lb  
(31 KG).



**HIGESP-0300**

Espuma expansiva 300 ML



**HIGESP-0500**

Espuma expansiva 500 ML



**MUNPA-1096**

Pintura en aerosol amarillo caterpillar  
12.34 OZ



**MUNPA-1036**

Pintura en aerosol amarillo dorado  
12.34 Oz.



**MUNPA-1064**

Pintura en aerosol azul cielo 12.34 Oz.



**MUNPA-1068**

Pintura en aerosol azul marino 12.34 OZ



**MUNPA-1820**

Pintura en aerosol barniz transparente 12.34 OZ



**MUNPA-1012**

Pintura en aerosol blanco mate 12.34 Oz.



**MUNPA-1016**

Pintura en aerosol gris claro 12.34 Oz.



**MUNPA-1020**

Pintura en aerosol gris oscuro 12.34 Oz.



**MUNPA-1004**

Pintura en aerosol blanco brillante 12.34 Oz.





**MUNPA-1024**  
Pintura aerosol negro brillante  
12.34 OZ



**MUNPA-1028**  
Pintura aerosol negro mate 12.34  
OZ



**MUNPA-1030**  
Pintura aerosol negro santin 12.34  
Oz.



**MUNPA-116**  
Pintura aerosol oro rico 12.34 OZ



**MUNPA-1108**  
Pintura aerosol plata brillante  
12.34 OZ



**MUNPA-1092**  
Pintura aerosol tabaco 12.34 OZ



**MUNPA-1044**  
Pintura aerosol rojo fuego 12.34  
OZ



**MUNPA-1080**  
Pintura aerosol verde bosque  
12.34 Oz.



**MUNPA-1056**  
• Pintura aerosol rosa  
mexicano 12.34 Oz.



**HIGPC-02**  
• Pistola para calentar con  
cremallera



**HIGPC-01**  
• Pistola para calentar  
profesional



**HIGS-B300**  
• Silicon blanco uso general  
• 24 piezas master  
• 300 ML



**HIGSI-N075**  
• Silicon negro uso GRAL P/HOGAR  
• 144 piezas master  
• 12 piezas inner



**HIGS-N300**  
• Silicon negro uso general  
• 300 ML



**HIGSI-B075**  
• Silicon blanco uso general  
para hogar



**HIGS-0300**  
• Silicon anti hongos para  
baños y cocina  
• 24 piezas master  
• 300 ML



**HIGS-300**  
• Silicon transparente uso  
general



**HIGSI-7500**  
• Silicon transparente uso gral  
para hogar





**AXT-147LED**  
Soldadora Inversora  
MMA/TIG LIFT 140A, BI  
VOLTAJE 110/220V



**AXT-207LCD**  
Soldadora Inversora 200A,  
BI VOLTAJE 110 220V  
PANEL LCD



**AXT-257LCD-C4**  
Combo Soldadora  
Inversor electrodo y TIG  
LIFT 250A, con  
rotomartillo inalámbrico y  
mini esmeriladora  
eléctrica



**AXT-EM120LED-C1**  
Combo soldadora inversor  
microalambre 1 Kg /  
electrodo y TIG LIFT 120A,  
BI VOLTAJE  
con esmeriladora,  
10 discos y rollo de 1KG



**AXT-EM204BV-C3**  
Combo Soldadora  
Inversor MIG/MAG  
ELECTRODO Y TIG LIFT, BI  
VOLTAJE 200A CON KIT DE  
HERRAMIENTA ELECTRICA  
AXT-KITER20V



**AXT-CE1002-CV**  
Caretas electrónica para  
soldar de sombra  
VARIABLE DISEÑO AX  
TECH COLOR VISION



**AXT-ES850-C1**  
Combo mini esmeriladora  
20 discos de corte 4 1/2"



**AXT-BORNE3/8**  
Borne macho 3/8  
2pzas en bolsa



**AXT-BORNE1/2**  
Borne macho 1/2  
2pzas en bolsa



**AXT-BORNEHEM3/8**  
Borne hembra 3/8  
2pzas en bolsa



**AXT-BORNEHEM1/2**  
Borne hembra 1/2  
2pzas en bolsa



**AXT-PTA300A**  
Pinza tierra tipo Jackson  
300A



**AXT-PTA500A**  
Pinza tierra tipo Jackson  
500A



**VOL-210TBV**  
Soldadora inversora 200A,  
BI voltaje 110 220V



**WF-200**  
Soldadora inversor 200A,  
electrodo y TIG LIFT BI  
voltaje



**WT-CE123**  
Caretas electrónica de 1  
sombra



**AXT-PE200A**  
Porta electrodo 200A



**AXT-PE300A**  
Porta electrodo 300A



**AXT-PE500A**  
Porta electrodo 500A





**OAKSP-130**

- Soldadora Inverter Mini Tig Lift 130 A E6013/7018 Oakland SP-130



**MUNINV-130I**

- Soldadora Inversor 130 AMP



**OAKMIG-200IPRO**

- Soldadora Inversor 3 en 1 MMA/TIG/MIG 200 PRO



**MUNMIG-160**

- Soldadora Inversora Microalambre 3 EN 1 MMA/TIG/160



**MUNMIG-200**

- Soldadora Inversor Microalambre 5 en 1 MMA/TIG/200



**OAKMIG-130IPRO**

- Soldadora Inversor pro de Microalambre 130AMP



**OAKSP-200**

- Soldadora Inverter industrial 200 A para E6013/7018 Oakland SP-200



**OAKSP-200PRO**

- Soldadora Inverter industrial 200 A para E6013/7018 Oakland SP-200PRO



**OAKCE-TC40**

- Careta Electronica para soldar industrial TRUE COLOR



**OAKCE-M9**

- Careta Electronica Soldar Industrial 9 Sombras Oakland CE-M9 Calavera





**JAM**  
FIRE SYSTEM



33 13 33 79 29

Calle Gral. Genovevo Rivas Guillén 2311 A, Oblatos Pte., 44700 Guadalajara, Jal.

[ventas@jamfiresystem.com](mailto:ventas@jamfiresystem.com)

[www.jamfiresystem.com](http://www.jamfiresystem.com)